

T7 Rem 33: voltooid deelwoord gebruiken als bijvoeglijk naamwoord

Het voltooid deelwoord

- is een werkwoord in de zin dat geen persoonsvorm is;
Voorbeeld: Ik heb **gezwommen**.
- komt meestal samen met het werkwoord hebben of zijn voor;
- begint vaak met ver-, be- of ge-;
- schrijf je volgens de gebruikelijke spellingregels;
- schrijf je met een trema bij werkwoorden waarvan de eerste letter een e, i of u (als u uitgesproken) is.

Voorbeelden: geïllustreerd, beëindigd, geüpload

Het voltooid deelwoord gebruiken als bijvoeglijk naamwoord

- Het voltooid deelwoord zegt dan iets meer over het zelfstandig naamwoord waar het bij staat.
- Soms is de schrijfwijze dezelfde, soms voeg je een e toe.

Voorbeelden:

Het schaap is **geschoren**.

Het **geschoren** schaap.

Het boek is **geïllustreerd**.

Het **geïllustreerde** boek.

1 Op de eerste plaats

- Kleur de eerste letter van elke infinitief.
- Vul daarna het voltooid deelwoord in.

interesseren	Ik ben geïnteresseerd _____.
eren	De burgemeester werd geëerd _____ door de inwoners.
opereren	Mijn opa werd geopereerd _____.
antwoorden	Hij heeft foutief geantwoord _____.
ergeren	Vader heeft zich in het verkeer geërgerd _____.
illustreren	Het artikel werd mooi geïllustreerd _____.
interviewen	De zanger wordt door de reporter geïnterviewd _____.
arriveren	De spreker is eindelijk gearriveerd _____.

2 Goed aangepast

- Schrijf bij elke infinitief het bijbehorende voltooid deelwoord.
- Gebruik het voltooid deelwoord daarna als bijvoeglijk naamwoord.

infinitief	voltooid deelwoord	
beantwoorden	<u>beantwoord</u>	de <u>beantwoorde</u> vraag
schrijven	<u>geschreven</u>	de <u>geschreven</u> brief
uploaden	<u>geüpload</u>	het <u>geüpload</u> document
bakken	<u>gebakken</u>	de <u>gebakken</u> taart
omwaaien	<u>omgewaaid</u>	de <u>omgewaaide</u> tuinstoelen
kiezen	<u>gekozen</u>	het <u>gekozen</u> gerecht
fietsten	<u>gefietst</u>	de <u>gefietste</u> afstand
inkleuren	<u>ingekleurd</u>	de <u>ingekleurde</u> tekening

3 Rechtstreeks

- Gebruik het voltooid deelwoord van het werkwoord als bijvoeglijk naamwoord.

slagen	de <u>geslaagde</u> student
leveren	de <u>geleverde</u> inspanning
verdwalen	de <u>verdwaalde</u> wandelaars
organiseren	het <u>georganiseerde</u> festival
uitglijden	de <u>uitgegliden</u> voetganger
dromen	de <u>gedroomde</u> bestemming
verschijnen	het <u>verschenen</u> artikel
kopen	het <u>verkochte</u> schilderij
bevriezen	het <u>bevroren</u> water
interesseren	de <u>geïnteresseerde</u> koper

- Een foutje mag. Schrijf het hier eenmaal goed.
Vertel me hoe je het doet!

Hoe deed ik de taak?



Ik denk



Juf/Meester vindt

1

Cijferen: natuurlijke getallen tot 10 miljoen delen door een natuurlijk getal met drie cijfers

BLOK 6

4	5	7	2	3	7	3	
4	3	8			6	2	6
	1	9	2				
	1	4	6				
		4	6	3			
		4	3	8			
			2	5			

Elk konijn eet
626 g per maand.

7	2	5	6	3	3	1	2	3	
6	1	5				5	8	9	9
1	1	0	6						
	9	8	4						
	1	2	2	3					
	1	1	0	7					
		1	1	6	3				
		1	1	0	7				
				5	6				

Elke kip eet 5 899 g of
5,899 kg per maand.

7	3	7	8	0	1	8		
7	2				4	0	9	8
	1	7	8					
	1	6	2					
		1	6	0				
		1	4	4				
			1	6				

Elk paard eet 4 098 g of
4,098 kg per maand.

3

Cirkeldiagrammen

BLOK 6

Hiermaat zie je een illustratie bij een krantenartikel.

- Beantwoord de vragen.

Wat stelt het cirkeldiagram voor? Wat kun je erop aflezen?

gemiddelde bestedingen van huishoudens in Vlaanderen in 2016

Hoeveel euro gaf een gemiddeld Vlaams gezin uit in 2016?

€ 34 075 (zie krantenkop)

Wat is de grootste uitgavenpost? Hoeveel procent?

wonen: 30 %

Hoeveel euro gaven de gezinnen in 2016 uit aan kleding en schoenen?

kleding en schoenen: 5 % van 34 075 = € 1 703,75

Hoeveel euro gaven de gezinnen in 2016 uit aan reizen?

reizen: 20 % van 34 075 = € 6 815

Hoeveel euro gaven de gezinnen in 2016 uit aan wonen, gezondheid en financiën en verzekering?

wonen: 30 % van 34 075 = € 10 222,50

gezondheid: 5 % van 34 075 = € 1 703,75

financiën en verzekering: 5 % van 34 075 = € 1 703,75

10 222,50 + 1 703,75 + 1 703,75 = € 13 630

Materiaal: ZRM

Vlaams gezin gaf in 2016 gemiddeld
34 075 euro uit





Belgische landschappen



Dit kun je al

Je kunt een landschap beschrijven aan de hand van bepaalde criteria.



Dit kun je straks

Je kunt landschappen uit België gericht waarnemen en onderzoeken waarom het er zo uitziet.

1 Beschrijf het landschap.



BEBOUWING	geen bebouwing. Alleen afsluiting en prikkeldraad
WEGEN	aardenweg, geen of weinig weggetjes
WATERWEGEN	geen te zien
AANPLANTING	Geen aanplanting, alleen natuur bos en weiden
OPEN RUIMTE	gras, weide, loofbomen
RELIËF	heuvelachtig
RUIMTEGEBRUIK	weiden voor vee, bossen om te wandelen



De ingreep van mensen op dit landschap is groot – klein.
Waarom hebben de mensen dit landschap zo aangepast?

2 Welke foto hoort bij welke streek? Vul in.

Ardennen = 4.

Polders = 3.

Kempen = 2.

kust = 1.

Zandig Vlaanderen = 5.




Jeux !


1 Quel mot peux-tu former ?




ASCENSEUR



ENVELOPPE



GIGANTESQUE



CARNAVAL