



Naam: \_\_\_\_\_









## DAGTAAK 28

Hallo,

We zijn alweer aan de laatste taak van deze week. Zit je klaar? Veel succes!

Je mag ons altijd laten weten wat je ervan vindt of een foto delen via ons mailadres:

[basisonderwijs@plantyn.com](mailto:basisonderwijs@plantyn.com)

VAK	TAAK	Klaar?
	Opdracht voor spelling 15 minuten vrij lezen	
	<u>Rekenen</u> : Opdrachten	
	<u>WO</u> : Belgische landschappen	
	<u>Frans</u> : Woorden zoeken	



Naam: \_\_\_\_\_

Dagboek van \_\_\_\_\_

Wat doe je vandaag nog allemaal naast deze taak? Wat vind je leuk en wat vind je niet leuk?

---

---

---

---

---

---

---

---

---

---

Je mag het ook tekenen:

---

# T7 Rem 33: voltooid deelwoord gebruiken als bijvoeglijk naamwoord

## Het voltooid deelwoord

- is een werkwoord in de zin dat geen persoonsvorm is;  
Voorbeeld: Ik heb **gezwommen**.
- komt meestal samen met het werkwoord hebben of zijn voor;
- begint vaak met ver-, be- of ge-;
- schrijf je volgens de gebruikelijke spellingregels;
- schrijf je met een trema bij werkwoorden waarvan de eerste letter een e, i of u (als u uitgesproken) is.

Voorbeelden: geïllustreerd, beëindigd, geüpload

### Het voltooid deelwoord gebruiken als bijvoeglijk naamwoord

- Het voltooid deelwoord zegt dan iets meer over het zelfstandig naamwoord waar het bij staat.
- Soms is de schrijfwijze dezelfde, soms voeg je een e toe.

Voorbeelden:

Het schaap is **geschoren**.

Het **geschoren** schaap.

Het boek is **geïllustreerd**.

Het **geïllustreerde** boek.

1

## Op de eerste plaats

- Kleur de eerste letter van elke infinitief.
- Vul daarna het voltooid deelwoord in.

interesseren		Ik ben _____.
eren		De burgemeester werd _____ door de inwoners.
opereren		Mijn opa werd _____.
antwoorden		Hij heeft foutief _____.
ergeren		Vader heeft zich in het verkeer _____.
illustreren		Het artikel werd mooi _____.
interviewen		De zanger wordt door de reporter _____.
arriveren		De spreker is eindelijk _____.

## 2 Goed aangepast

- Schrijf bij elke infinitief het bijbehorende voltooid deelwoord.
- Gebruik het voltooid deelwoord daarna als bijvoeglijk naamwoord.

### infinitief

### voltooid deelwoord

beantwoorden	_____	de _____ vraag
schrijven	_____	de _____ brief
uploaden	_____	het _____ document
bakken	_____	de _____ taart
omwaaien	_____	de _____ tuinstoelen
kiezen	_____	het _____ gerecht
fietsten	_____	de _____ afstand
inkleuren	_____	de _____ tekening

## 3 Rechtstreeks

- Gebruik het voltooid deelwoord van het werkwoord als bijvoeglijk naamwoord.

slagen	de _____ student
leveren	de _____ inspanning
verdwalen	de _____ wandelaars
organiseren	het _____ festival
uitglijden	de _____ voetganger
dromen	de _____ bestemming
verschijnen	het _____ artikel
kopen	het _____ schilderij
bevriezen	het _____ water
interesseren	de _____ koper

- Een foutje mag. Schrijf het hier eenmaal goed.  
Vertel me hoe je het doet!

---

---

### Hoe deed ik de taak?



Ik denk



Juf/Meester vindt

**1**

## Cijferen: natuurlijke getallen tot 10 miljoen delen door een natuurlijk getal met drie cijfers

**BLOK 6**

Op de kinderboerderij lopen heel wat dieren rond. Voor die dieren is er natuurlijk veel eten nodig. Naast het groen en de restjes die ze dagelijks krijgen, wordt hun maaltijd aangevuld met gekocht voer. Elke maand wordt er 45 723 g konijnenvoer, 725 633 g graan voor de kippen en 73 780 g haver voor de paarden geleverd.

- Hoeveel gekocht voer eet elk dier maandelijks als je weet dat er 73 konijnen, 123 kippen en 18 paarden op de boerderij rondlopen?
- Reken al cijferend uit in je werkschrift.



© De Wiskanjers, Plantyn

Kaartenbox 6

**3**

## Cirkeldiagrammen

**BLOK 6**

Hiernaast zie je een illustratie bij een krantenartikel.

- Beantwoord de vragen.

Wat stelt het cirkeldiagram voor? Wat kun je erop aflezen?

Hoeveel euro gaf een gemiddeld Vlaams gezin uit in 2016?

Wat is de grootste uitgavenpost? Hoeveel procent?

Hoeveel euro gaven de gezinnen in 2016 uit aan kleding en schoenen?

Hoeveel euro gaven de gezinnen in 2016 uit aan reizen?

Hoeveel euro gaven de gezinnen in 2016 uit aan wonen, gezondheid en financiën en verzekering?

---



---



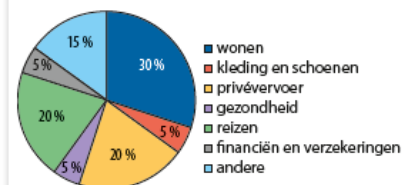
---



---

Materiaal: ZRM

Vlaams gezin gaf in 2016 gemiddeld 34 075 euro uit



© De Wiskanjers, Plantyn

Kaartenbox 6



# Belgische landschappen



## Dit kun je al

Je kunt een landschap beschrijven aan de hand van bepaalde criteria.



## Dit kun je straks

Je kunt landschappen uit België gericht waarnemen en onderzoeken waarom het er zo uitziet.

### 1 Beschrijf het landschap.



BEBOUWING	.....
WEGEN	.....
WATERWEGEN	.....
AANPLANTING	.....
OPEN RUIMTE	.....
RELIËF	.....
RUIMTEGEBRUIK	.....



De ingreep van mensen op dit landschap is groot – klein.  
Waarom hebben de mensen dit landschap zo aangepast?

2 Welke foto hoort bij welke streek? Vul in.

Ardennen = ...

Polders = ...

Kempen = ...

kust = ...

Zandig Vlaanderen = ...



# Jeux !

1 Quel mot peux-tu former ?

