

Naam: \_\_\_\_\_

Datum: \_\_\_\_\_

**Hier oefen ik op:**

- het schrijven van weetwoorden met een dubbele medeklinker;
- het lezen en schrijven van veelgebruikte afkortingen;
- het schrijven van werkwoordsvormen.

**1 Dubbele pret**

- Vul in elke zin het goede woord in.
- Kies woorden uit het kader.

misschien – juffrouw – onmiddellijk – parallellogram – bisschop – applaus – verrassing

Wij zitten dit jaar bij een strenge **juffrouw** \_\_\_\_\_ in de klas.

De muzikant ontving een daverend **applaus** \_\_\_\_\_.

Mama wil dat ik **onmiddellijk** \_\_\_\_\_ luister als zij iets vraagt.

Weet jij hoe je een **parallellogram** \_\_\_\_\_ kunt tekenen?

De **bisschop** \_\_\_\_\_ bezoekt de paus in Rome.

Als het mooi weer is, mogen we **misschien** \_\_\_\_\_ een ijsje gaan eten.

Als **verrassing** \_\_\_\_\_ kreeg ik een uitstap naar een leuk pretpark.

**2 Kort en krachtig**

- Schrijf het korter.

alstublieft **a.u.b.** \_\_\_\_\_

eerste hulp bij ongevallen **EHBO** \_\_\_\_\_

bijvoorbeeld **bv.** \_\_\_\_\_

zo spoedig mogelijk **z.s.m.** \_\_\_\_\_

televisie **tv** \_\_\_\_\_

onder andere **o.a.** \_\_\_\_\_



■ Schrijf bij elke infinitief de gevraagde werkwoordsvormen.

infinitief	tegenwoordige tijd	verleden tijd	voltooid deelwoord ik heb/ik ben ...
ontvangen	ik <u>ontvang</u> _____	ik <u>ontving</u> _____	<u>ontvangen</u> _____
verrassen	jij <u>verrast</u> _____	jij <u>verraste</u> _____	<u>verrast</u> _____
verrichten	hij <u>verricht</u> _____	hij <u>verrichtte</u> _____	<u>verricht</u> _____
ontbijten	ik <u>ontbijt</u> _____	wij <u>ontbeten</u> _____	<u>ontbeten</u> _____
ontdekken	jij <u>ontdekt</u> _____	ik <u>ontdekte</u> _____	<u>ontdekt</u> _____
onthouden	hij <u>onthoudt</u> _____	jij <u>onthield</u> _____	<u>onthouden</u> _____
verrijken	ik <u>verrijk</u> _____	hij <u>verrijkte</u> _____	<u>verrijkt</u> _____
ontvoeren	jij <u>ontvoert</u> _____	wij <u>ontvoerden</u> _____	<u>ontvoerd</u> _____
verraden	hij <u>verraadt</u> _____	ik <u>verraadde</u> _____	<u>verraden</u> _____

Dit vindt de juf/de meester van mijn taak: \_\_\_\_\_

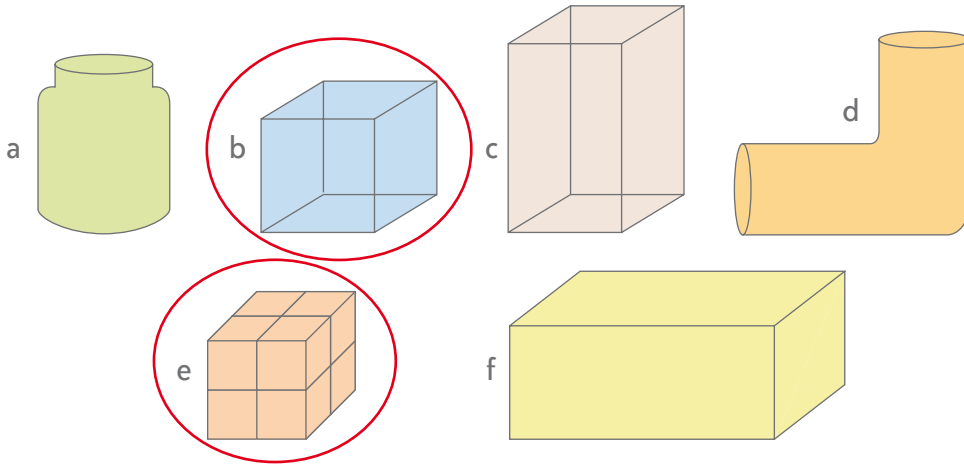
\_\_\_\_\_

\_\_\_\_\_

\_\_\_\_\_



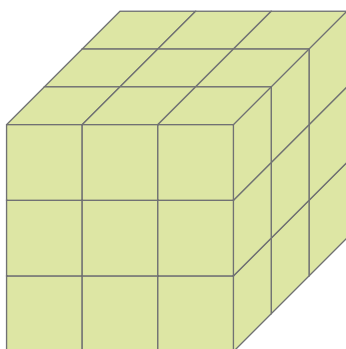
**1** Omkring de kubussen.



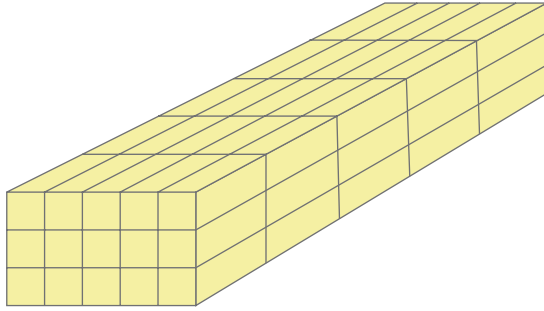
**2** Waar of niet waar? Zet een kruisje in de juiste kolom.

	waar	niet waar
Een kubus heeft twaalf ribben.	X	
Een balk heeft twaalf ribben.	X	
Met twee gelijke kubussen kan ik steeds een balk bouwen.	X	
De overstaande zijvlakken van een balk zijn soms gelijk.		X
Het grond- en bovenzvlak van een kubus zijn steeds gelijk.	X	

**3** Vul in.



Er gaan **27** kleine kubussen in de grote kubus.



Er gaan **75** kleine dozen in deze stapel.



**4**

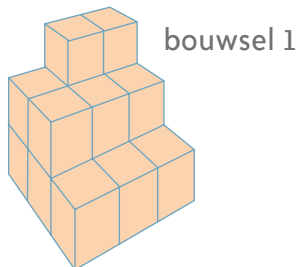
**Vul aan zodat je een kubus of een balk bekomt.**

Hoeveel blokken ontbreken er om een kubusvormige stapel te maken?

Doe het met zo weinig mogelijk blokken.

Je mag geen blokken van het gegeven bouwsel verplaatsen.

**10** blokken



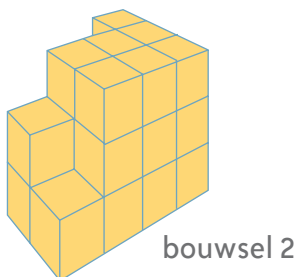
2	3	3
2	2	2
1	1	1

bouwplan 1

Hoeveel blokken ontbreken er opdat het bouwsel balkvormig zou zijn?

Doe het met zo weinig mogelijk blokken. Je mag geen blokken van het gegeven bouwsel verplaatsen.

**12** blokken



			3
2	3	3	3
1	3	3	3

bouwplan 2



# Kanjerzoeker - 18x18

Dit is de oplossing van de puzzel!

G	A	F	S	T	A	N	D	S	L	E	R	E	N	X	K	F	J
R	Y	C	E	E	P	J	C	T	C	L	J	D	O	L	S	Y	Y
E	P	Q	C	L	D	K	E	V	Y	D	I	N	N	O	U	E	B
J	P	L	A	Y	Q	M	S	N	A	A	T	A	W	O	M	V	H
N	M	Y	F	X	S	I	F	G	R	N	C	T	O	H	I	I	A
A	C	R	H	E	O	I	T	H	Q	O	A	S	D	C	N	R	N
K	K	W	B	W	N	A	V	T	M	R	T	F	K	S	I	U	D
S	H	V	C	A	A	P	X	V	Q	O	N	A	C	K	S	S	H
I	D	J	N	K	Q	P	O	S	S	C	O	W	O	P	T	I	Y
W	T	H	U	I	S	W	E	R	K	Y	C	U	L	J	E	B	G
B	E	S	J	I	W	R	E	D	N	O	N	R	F	F	R	M	I
U	Y	X	M	J	P	U	N	G	E	S	L	O	T	E	N	H	E
B	C	K	N	U	T	S	E	L	E	N	N	G	L	G	L	I	N
B	Y	W	E	R	E	L	D	K	A	N	J	E	R	E	L	O	E
E	H	V	P	M	U	C	B	E	S	M	E	T	T	I	N	G	Y
L	T	A	A	L	K	A	N	J	E	R	M	R	E	T	K	O	D
S	I	U	H	N	E	K	E	I	Z	X	H	I	J	R	D	M	T
E	J	X	C	Q	V	R	I	J	H	E	I	D	G	E	Q	X	L