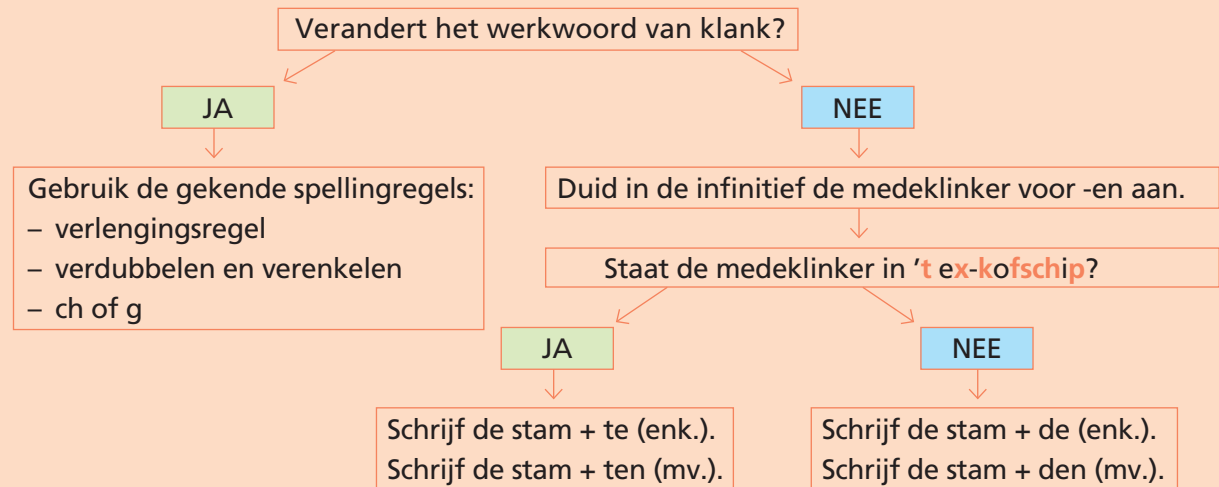


T5 Rem 23: persoonsvormen schrijven in de verleden tijd

Het vervoegen van persoonsvormen in de verleden tijd



1 Ik ben de sterkste

- Kleur de werkwoorden die in de verleden tijd van klank veranderen.

zwemmen (blauw) slapen (blauw) klimmen (blauw)

spelen (rood) vertellen (rood) lezen (blauw) vangen (blauw)

tennisen (rood) dromen (rood)

2 Allemaal regels

- Zoek de verleden tijd van de werkwoorden.
- Kleur de regel die je toepast.
- Vul de juiste vorm van het werkwoord in de verleden tijd in.

infinitief	spellingregel	
zwemmen	verlengingsregel verdubbelen venkelen ch of g	De kinderen <u>zwommen</u> _____ in het zwemparadijs.
brenge	verlengingsregel verdubbelen venkelen ch of g	De directeur <u>bracht</u> _____ een bezoek aan onze klas.

staan	verlengingsregel verdubbelen verenkelen ch of g	De jongen <u>stond</u> _____ niet tijdig op het voetbalveld.
lezen	verlengingsregel verdubbelen <u>verenkelen</u> ch of g	De meisjes <u>lazen</u> _____ een spannend boek.

3 Een stam is sterk

- Zoek de verleden tijd van de werkwoorden.
- Kleur het hokje van de werkwoorden die in de verleden tijd van klank veranderen.
- Schrijf de stam van de werkwoorden die niet van klank veranderen.
- Vul de juiste vorm van het werkwoord in de verleden tijd in de zin in.

infinitief	stam	
<input type="checkbox"/> branden	<u>brand</u>	De kaarsen <u>brandden</u> _____ de hele avond.
<input type="checkbox"/> uitrusten	<u>rust uit</u>	De voetballer <u>rustte uit</u> _____ op de bank.
<input checked="" type="checkbox"/> bezoeken	_____	De meester <u>bezocht</u> _____ een interessant museum.
<input type="checkbox"/> werken	<u>werk</u>	Mama <u>werkte</u> _____ de hele dag in de tuin.
<input type="checkbox"/> scoren	<u>scoor</u>	Weet jij wie het winnende doelpunt <u>scoorde</u> _____?
<input checked="" type="checkbox"/> kijken	_____	De dokter <u>keek</u> _____ bezorgd naar de gewonde man.
<input type="checkbox"/> verzorgen	<u>verzorg</u>	De juf <u>verzorgde</u> _____ mijn knie.
<input type="checkbox"/> antwoorden	<u>antwoord</u>	De verkoper <u>antwoorde</u> _____ heel brutaal op mijn vraag.

- Een foutje mag. Schrijf het hier eenmaal goed. Vertel me hoe je het doet!

Hoe deed ik de taak?



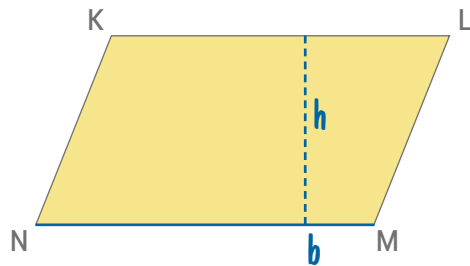
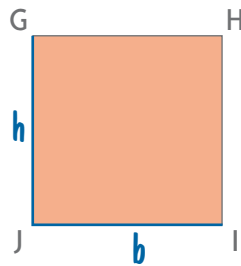
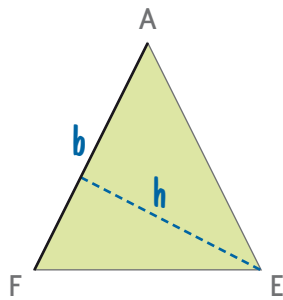
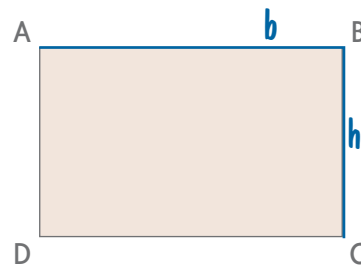
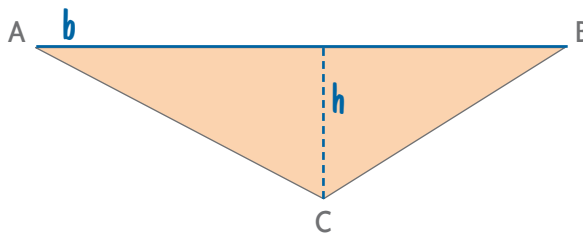
Ik denk



Juf/Meester vindt

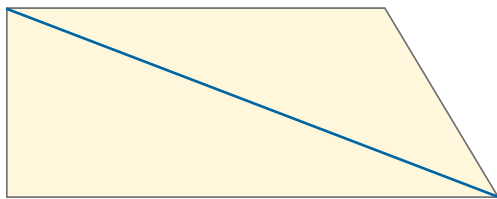
1 Overtrek in elke figuur een basis en teken de bijbehorende hoogtelijn. Gebruik de goddriehoek.

(voorbeelden)



2 Verdeel de onderstaande trapezia en ruiten in:

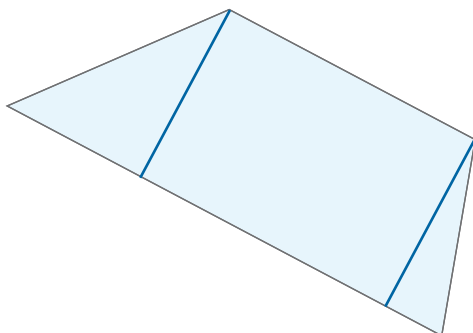
twee driehoeken.



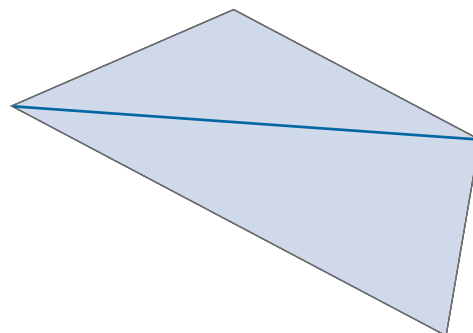
een rechthoek en een driehoek



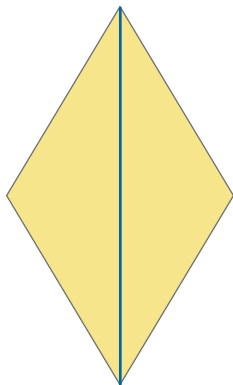
een rechthoek en twee driehoeken.



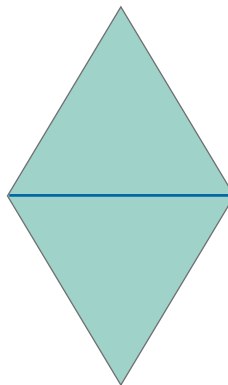
twee driehoeken.



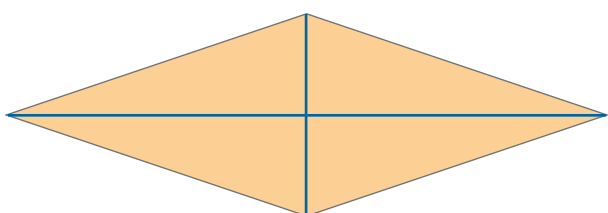
twee gelijke driehoeken.



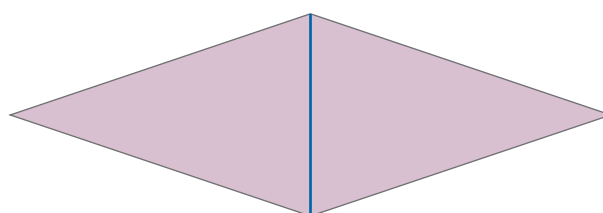
twee andere gelijke driehoeken.



vier gelijke driehoeken.



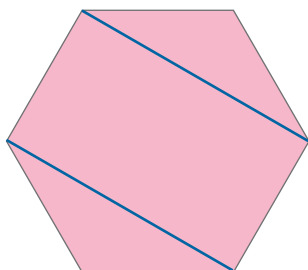
twee gelijke driehoeken.



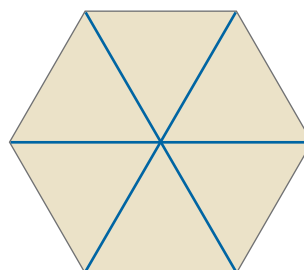
3

Verdeel deze veelhoeken in:

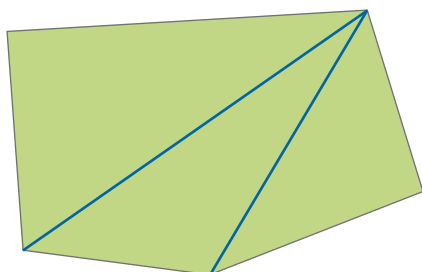
een rechthoek en twee driehoeken.



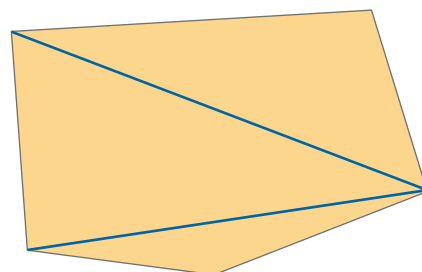
zes gelijke driehoeken.



drie driehoeken.



drie andere driehoeken.






De scharnieren van ons lichaam



Dit kun je al

Je kent de vijf zintuigen, de voornaamste lichaamsdelen en de belangrijkste delen van het skelet.
 Je weet dat de hersenen de spieren bevelen.
 Je kent de functie van het skelet, de spieren, de zintuigen en de zenuwen.





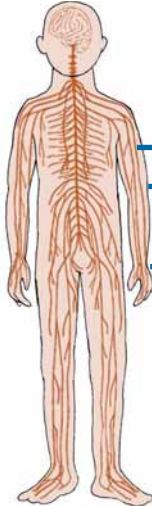
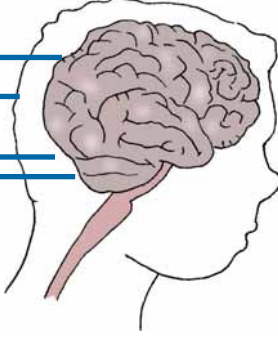





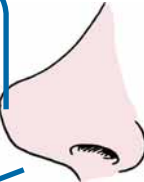

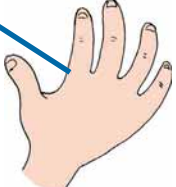
Dit kun je straks

Je kent de wisselwerking tussen zintuigen, zenuwen en hersenen.
 Je kent de voornaamste gewrichten in ons lichaam en je kunt de delen van een gewricht aanduiden.

1 Verbind de prikkels met de passende zintuigen.

Trek de passende pijlen.

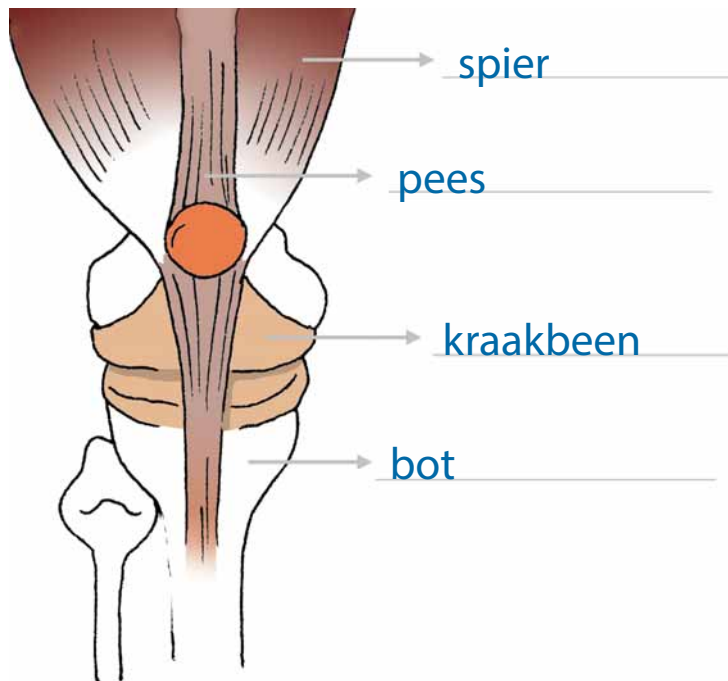
Prikkel → zintuig → zenuwen → hersenen ontcijferen de prikkel en reageren.

Prikkel	zintuig	zenuwen	hersenen
			
			
			
			
			



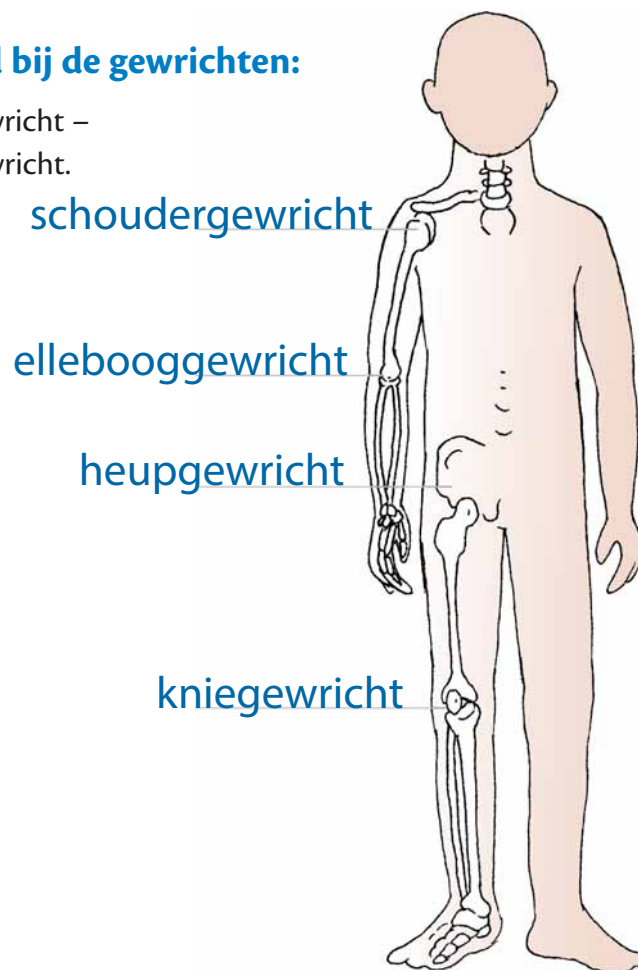
2 Het kniegewricht.
Noteer de woorden bij de delen.

Kies uit: spier – pees – bot – kraakbeen.



3 Gewrichten.
Noteer de namen passend bij de gewrichten:

Kies uit: kniegewricht – heupgewricht – schoudergewricht – ellebooggewricht.





4 Schrijf bij elke omschrijving het juiste woord.

Kies uit: spier – pees – gewricht – skelet – ruggengraat – botten – kraakbeen.

Een lichaamsdeel waar twee of meer beenderen ten opzichte van elkaar kunnen bewegen.	<u>gewricht</u>
Een lichaamsdeel dat een spier met een bot verbindt.	<u>pees</u>
Een been dat zich op het einde van een bot bevindt, maar flexibeler is dan het bot.	<u>kraakbeen</u>
Het lichaamsdeel waardoor we rechtop kunnen lopen.	<u>botten</u>
Het lichaamsdeel dat een aaneenschakeling van kleine beenderen is, waardoor vele zenuwen lopen om prikkels door te geven van en naar de hersenen.	<u>ruggengraat</u>
Een lichaamsdeel dat de beweging bepaalt door samen te trekken of te ontspannen.	<u>spier</u>
Het lichaamsdeel dat de verzameling is van alle 206 beenderen van ons lichaam.	<u>skelet</u>