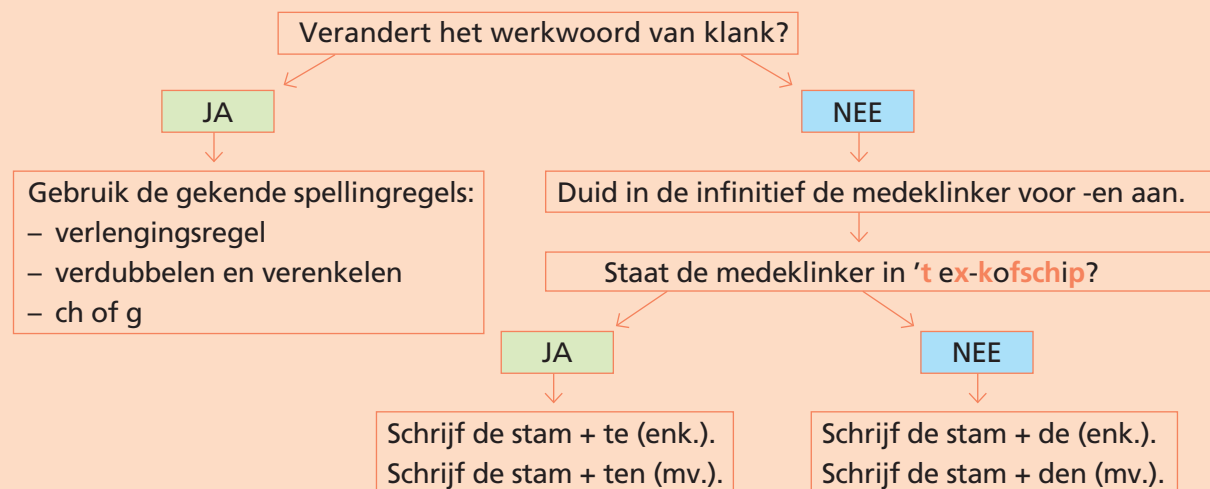


T7 Rem 29: werkwoorden die niet van klank veranderen in de verleden tijd schrijven

Het vervoegen van persoonsvormen in de verleden tijd



1 Een stam is stevig

- Schrijf van elk van de werkwoorden de stam.

draaien Ik draai _____

geloven Ik geloof _____

verhuizen Ik verhuis _____

stampen Ik stamp _____

gooien Ik gooi _____

dromen Ik droom _____

werken Ik werk _____

lachen Ik lach _____

2 We fietsten en wandelden

- Schrijf de werkwoorden in de verleden tijd enkelvoud.
- Vul de werkwoorden in de juiste kolom in.
- Kijk naar de voorbeelden.

infinitief	stam + te	stam + de
fietsen	fietste	
wandelen		wandelde
maaïen	_____	<u>maaïde</u> _____
poetsen	<u>poetste</u> _____	_____
beseffen	<u>besefte</u> _____	_____
grazen	_____	<u>graasde</u> _____

infinitief	stam + te	stam + de
proeven	_____	<u>proefde</u> _____
betalen	_____	<u>betaalde</u> _____
boffen	<u>bofte</u> _____	_____
snoeien	_____	<u>snoeide</u> _____
pakken	<u>pakte</u> _____	_____
blaffen	<u>blafte</u> _____	_____

3 Goed toegevoegd

- Schrijf naast elke infinitief de stam.
- Vul de goede vorm van het werkwoord in de verleden tijd in.

infinitief stam

versieren	<u>versier</u> _____	Onze juf <u>versierde</u> _____ de klas.
dromen	<u>droom</u> _____	Ik <u>droomde</u> _____ heel eng de voorbije nacht.
verhuizen	<u>verhuis</u> _____	Mijn grootouders <u>verhuisden</u> _____ naar Portugal.
reizen	<u>reis</u> _____	De zakenvrouw <u>reisde</u> _____ met de trein naar Keulen.
stampen	<u>stamp</u> _____	De voetballer <u>stampte</u> _____ boos de bal weg.
maken	<u>maak</u> _____	Waarom <u>maakte</u> _____ jij jouw huiswerk niet, Sander?
bestellen	<u>bestel</u> _____	Seppe <u>bestelde</u> _____ een nieuw beeldscherm.
fietsen	<u>fiets</u> _____	De wielrenner <u>fietste</u> _____ heel snel die berg op.
huilen	<u>huil</u> _____	Mijn neefje <u>hulde</u> _____ van de pijn.
schilderen	<u>schilder</u> _____	De leerkrachten <u>schilderden</u> _____ de muren van de klassen.

- Een foutje mag. Schrijf het hier eenmaal goed.
Vertel me hoe je het doet!

Hoe deed ik de taak?




Ik denk



Juf/Meester vindt

In school De Boomhut deden ze een rondvraag in de twee vierde leerjaren over hoe de leerlingen meestal naar school komen.

- Zet de gegevens hieronder over in de tabel.



	4A	4B	totaal
te voet	4	2	6
met de fiets	5	4	9
met de auto	5	7	12
met de schoolbus	4	5	9

- Hoeveel leerlingen komen te voet of met de fiets in 4A? 9
- Hoeveel leerlingen komen te voet of met de fiets in 4B? 6
- Welke reden kun je bedenken voor het verschil in aantal? In 4A wonen er waarschijnlijk meer leerlingen dicht bij de school.
- Hoe komen de meeste leerlingen uit het vierde leerjaar naar school? met de auto



Een studie onderzoekt hoe vaak 250 negenjarigen frisdrank drinken. De gegevens worden omgezet in dit staafdiagram.



- Vul deze tekst aan. Doe dat mondeling met een klasgenoot.

Er zijn 46 jongens die dagelijks frisdrank drinken, tegenover 35 meisjes. 52 jongens drinken wekelijks frisdrank; bij de meisjes zijn dat er 42. 35 jongens drinken nooit of bijna nooit frisdrank. De rest zijn de meisjes die nooit of bijna nooit frisdrank drinken.

- Welke uitspraak is juist? Kruis aan.
 - Jongens drinken over het algemeen meer frisdrank dan meisjes.
 - Er deden evenveel jongens als meisjes mee aan het onderzoek.
 - Er deden meer meisjes dan jongens mee aan het onderzoek.



Smullen maar!



Dit kun je al

Je kunt voorbeelden geven van huisdieren, boerderijdieren, wilde dieren en dieren in de zoo.

Je herkent dierengeluiden en je weet hoe dieren rondom ons zijn aangepast aan hun omgeving.



Dit kun je straks

Je kunt voorbeelden noemen van alleseters, planteneters en vleeseters.

1 Vul in.

Kies uit: alleseter – planteneter – vleeseter.

Ik lust planten, maar ook vlees of vis.

Ik ben een **alleseter**

Ik lust uitsluitend planten. Alle herkauwers behoren tot mijn soort.

Ik ben

een **plantenseter**

Ik lust alleen vlees of vis. Geen planten voor mij! Ik heb scherpe hoektanden en knipkiezen om vlees van het bot te scheuren en te vermalen.

Ik ben een **vleeseter**

2 Noteer de naam van elk dier op de volgende bladzijden.



ALLESETERS



.....mens.....



.....meeuw.....



.....kakkerlak.....



.....bruine beer.....




.....varken.....



.....chimpansee.....



PLANTENETERS



koe



giraf



sprinkhaan



panda



slak



papegaai



VLEESETERS



krokodil



duizendpoot



fret



leeuw



slang



arend