

T7 Rem 28: werkwoorden in de tegenwoordige tijd schrijven

Het schrijven van persoonsvormen in de tegenwoordige tijd

- Je zoekt eerst de stam.

Je vindt de stam meestal door van de infinitief -en weg te laten.

Opgelet!

werkwoorden als lopen	ik loop	Je schrijft de klinker met twee lettertekens.
werkwoorden als verhuizen	ik verhuis	De z wordt s, want een woord kan niet op z eindigen.
werkwoorden als blijven	ik blijf	De v wordt f, want een woord kan niet op v eindigen.

- Je zoekt het onderwerp door de wie- of wat-vraag te stellen.
- Je volgt het schema voor het schrijven van de juiste vorm.

1 Ik schrijf en jij schrijft

■ Vul de ontbrekende werkwoordsvormen in.

infinitief	stam	stam + t
geloven	Ik geloof _____	Hij gelooft _____
bestellen	Ik bestel _____	Jij bestelt _____
verbieden	Ik verbied _____	Ze verbiedt _____
plaatsen	Ik plaats _____	Hij plaatst _____
stappen	Ik stap _____	Jij stapt _____
behouden	Ik behoud _____	Hij behoudt _____
graven	Ik graaf _____	Jij graaft _____

2 Dat past!

- Omkring het werkwoord dat in de zin past.
- Vul het werkwoord in de zin in.

verjaar – verjaart	Ik <u>verjaar</u> _____ in de maand augustus.
zoek – <u>zoekt</u>	De hond <u>zoekt</u> _____ een kluif in de tuin.
werk – <u>werkt</u>	Mijn zus <u>werkt</u> _____ in het weekend in een kledingwinkel.
boort – boor	Oma <u>boort</u> _____ een gaatje in de muur.
verbind – <u>verbindt</u>	Silke <u>verbindt</u> _____ de uiteinden van het touw.
land – <u>landt</u>	Het vliegtuig <u>landt</u> _____ over een uurtje in Zaventem.

3 Maatwerk

- Schrijf de stam.
- Onderstreep het onderwerp.
- Vul in elke zin de juiste vorm van het werkwoord in.

infinitief stam

rijden	<u>rijd</u>	Papa <u>rijdt</u> _____ graag met de fiets naar zijn werk.
beloven	<u>beloof</u>	Oma <u>belooft</u> _____ me dat ze morgen op bezoek komt.
smeren	<u>smeer</u>	<u>Smeer</u> _____ jij je boterhammen altijd zelf?
gooien	<u>gooi</u>	De juf <u>gooit</u> _____ de snippers in de vuilnisbak.
stampen	<u>stamp</u>	De kleuter <u>stamp</u> _____ boos op de grond.
vinden	<u>vind</u>	<u>Vind</u> _____ jij die opdracht ook zo moeilijk?
snijden	<u>snijd</u>	Opa <u>snijdt</u> _____ de groenten in stukjes.
verbieden	<u>verbied</u>	De meester <u>verbiedt</u> _____ ons om te lopen in de gang.
betalen	<u>betaal</u>	Mama <u>betaalt</u> _____ bijna altijd met haar bankkaart.
snuiten	<u>snuif</u>	Ik <u>snuif</u> _____ mijn neus.
dromen	<u>droom</u>	Jij <u>droomt</u> _____ wel erg vaak tijdens de les.

- Een foutje mag. Schrijf het hier eenmaal goed.
Vertel me hoe je het doet!

Hoe deed ik de taak?



Ik denk



Juf/Meester vindt

1

Meet de zijden en bereken de oppervlakten.

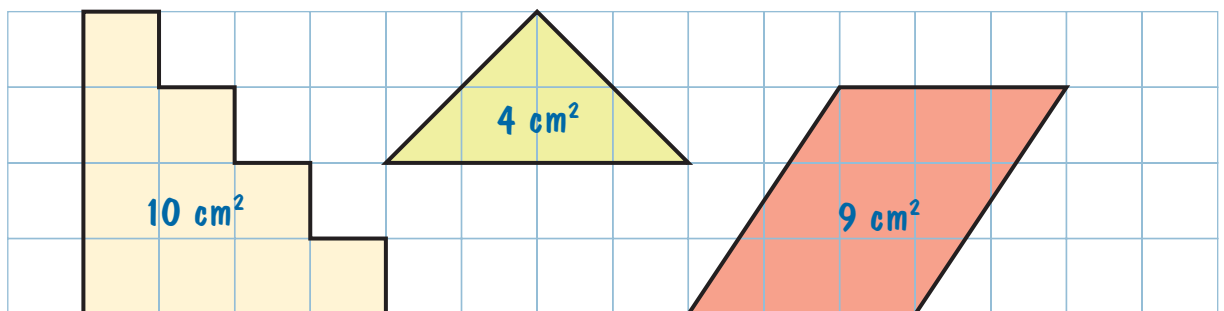
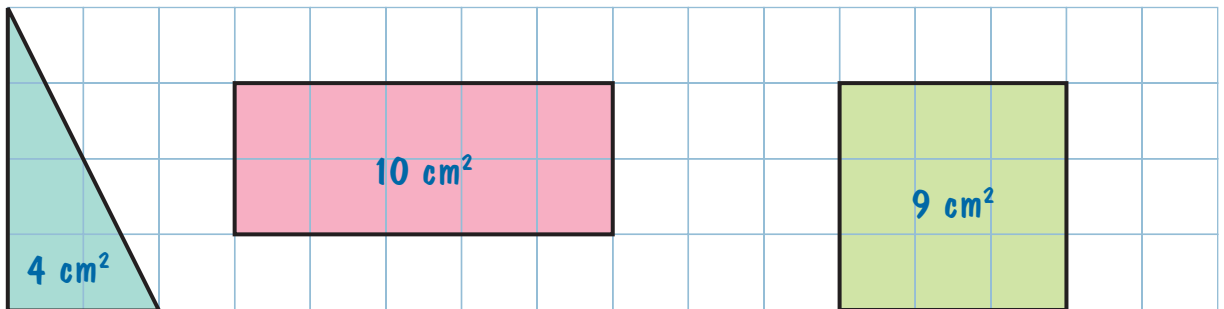
(eigen antwoord)

de oppervlakte	Ik schat de oppervlakte.	Ik meet de zijden.	Ik bereken de oppervlakte.
het deurvlak			



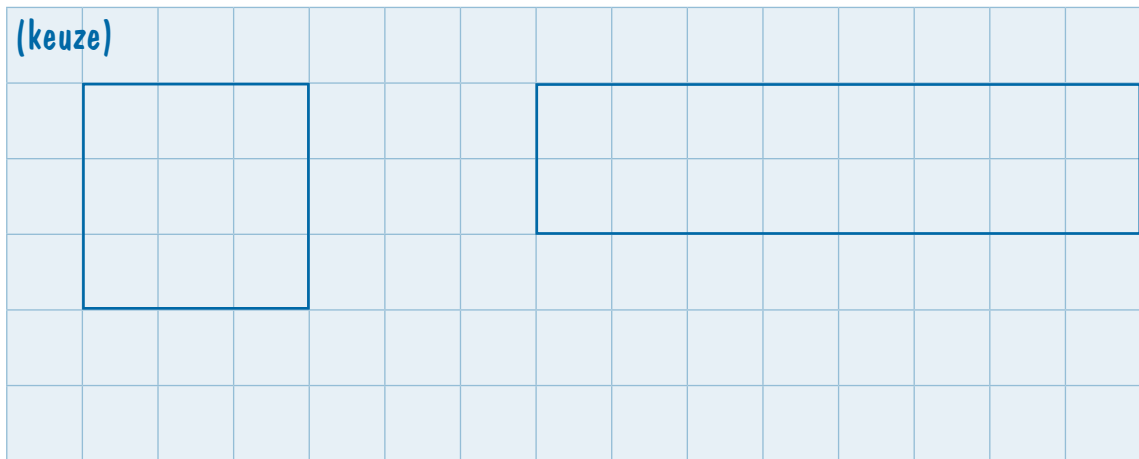
2

Bepaal de oppervlakte.



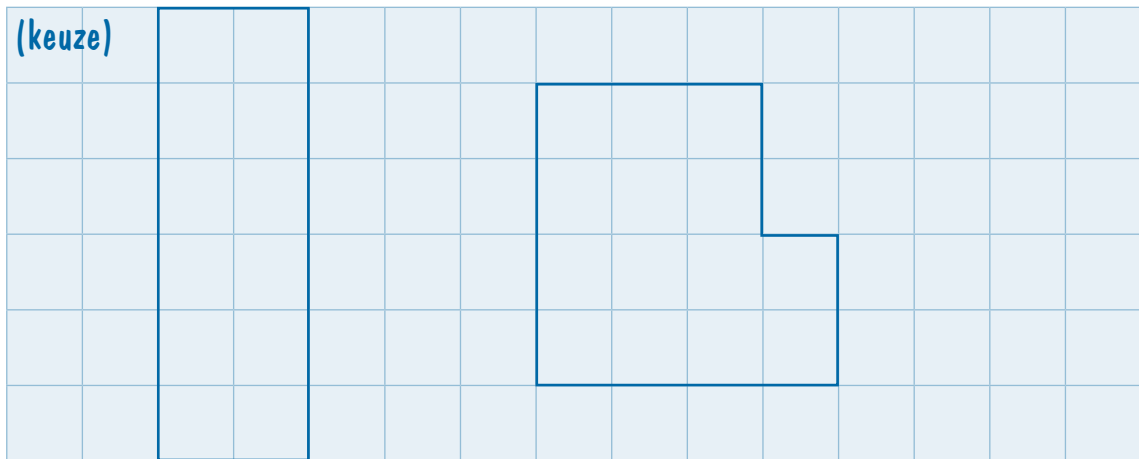
3

Teken oppervlakken met de aangegeven oppervlakte. Gebruik enkel rechte lijnen.



9 cm²

16 cm²



12 cm²

14 cm²



4

Wim wil wel eens weten hoe groot zijn rechthoekige speelkamer is.

Hij zou er graag kamerbreed tapijt hebben.

Daarvoor meet hij de zijden van zijn kamer.

De langste zijde is drie meter en de kortste zijde is twee meter.

Hoeveel tapijt heeft hij nodig?

Formule: $3 \times 2 = 6$

Oplossingswijze: _____

Antwoord: Wim heeft 6 m² tapijt nodig.





Klein maar dapper?



Dit kun je al

Je weet dat er in de ontwikkeling van baby tot bejaarde belangrijke uiterlijke veranderingen zijn.
Je weet dat je na het melkgebit een blijvend gebit krijgt.



Dit kun je straks

Je weet dat niet iedereen even snel groeit. Je kent de voor- en nadelen van groot of klein zijn. Je hebt respect voor de gestalte van je vrienden. Je aanvaardt jezelf zoals je bent.



Denk jij dat je heel klein of juist heel groot bent?


In 1918 werd Robert Pershing Wadlow in Amerika geboren. Toen hij 22 jaar werd, was hij wel 2,50 m groot.

De pygmeëen die in Afrika leven zijn veel kleiner. De mannen worden daar gemiddeld maar 1,37 m.

1 Noteer voor- en nadelen van groot of klein zijn.

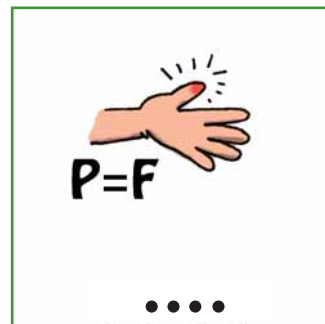

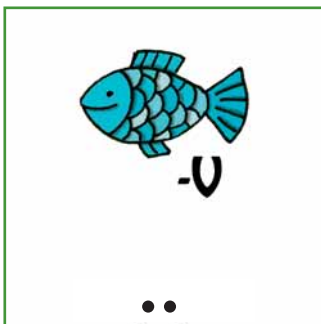
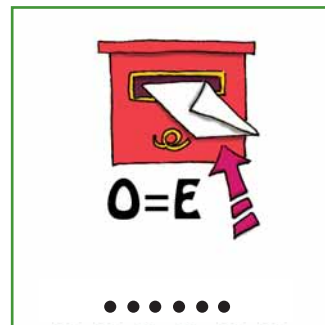


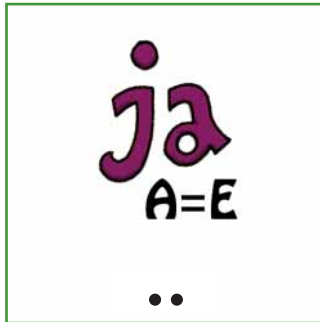

Mogelijkheden

	Voordelen	Nadelen
	<ul style="list-style-type: none"> - Je mag vooraan staan. - Je mag gratis in een pretpark binnen. - Je bent wendbaar bij sport bijvoorbeeld. 	<ul style="list-style-type: none"> - Je kunt niet altijd goed zien. - Je kunt niet aan dingen die ergens hoog in of op staan. - Anderen denken dat je nog jonger bent, omdat je klein bent.

	Voordelen	Nadelen
	<ul style="list-style-type: none"> - Je kunt alles goed zien. - Je kunt overal aan. - Anderen denken dat je al ouder bent. 	<ul style="list-style-type: none"> - Je moet achteraan staan. - Je hebt grote kleren en schoenen nodig. Die vind je niet altijd in je maat. - Anderen schatten je ouder en verwachten daardoor veel meer van je.



- 2 **Puzzelen maar.**
Zet alle woorden op een rij.
Noteer de slogan.



Ben je groot of klein,.....
 pesten is nooit fijn.....
