

T7 Rem 29: meerlettergrepige woorden met ng of nk schrijven

Woorden met -ng of -nk

Luister naar het woord.



Maak het woord langer.



Welke klank hoor je?

ng



nk



bank

n en k zitten op de bank te kussen
en daar komt de g niet tussen!

1

Zingen of zinken

- Schrijf de woorden uit het kader in het goede vak.
- Op de plaats van het vraagteken schrijf je ng of nk.

beda?en – la?zaam – ste?el – koni?in – do?er – wi?el – jo?en – leerli?en – nade?en – frisdra?je

woorden met ng	woorden met nk
langzaam _____	bedanken _____
stengel _____	donker _____
koningin _____	winkel _____
jongen _____	nadenken _____
leerlingen _____	frisdrankje _____
_____	_____

2

Herinneringen

- Schrijf bij elke prent het goede woord met ng of nk.



winkelen _____



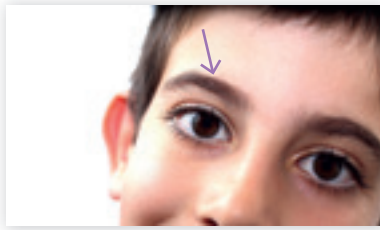
hinkelen _____



sleutelhanger _____



slingers _____




wenkbrauw(en) _____



kangoeroe _____



drinken _____



vingers _____



wringen _____

- Kies twee woorden uit.
- Schrijf met elk van de woorden een goede zin.

1 eigen antwoord

2

- Een foutje mag. Schrijf het hier eenmaal goed. Vertel me hoe je het doet!

Hoe deed ik de taak?



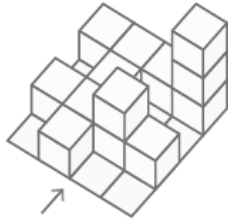
Ik denk



Juf/Meester vindt

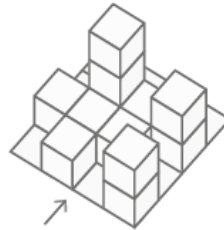
- Bouw de blokkenbouwsels.
- Maak bij elk bouwsel een bouwplan in je werkschrift.
- Tel de blokken in elk bouwsel.
- Controleer.

Materiaal: 20 bouwblokken



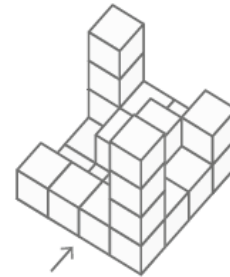
13 blokken

1	1	1	3
0	1	0	0
1	1	2	1
0	1	0	0



12 blokken

0	0	0	0
0	3	1	2
1	1	1	0
0	1	0	2



19 blokken

3	1	1	2
0	1	2	1
0	0	0	1
1	1	1	4

Materiaal: ZRM

- Voer de opdrachten uit.
 - Kies een getal bestaande uit vier cijfers.
 - Schrijf het getal in je werkschrift.
 - Typ het twee keer na elkaar in op de ZRM (acht cijfers dus!).
 - Deel het resultaat door 137.
 - Deel dat resultaat door het oorspronkelijke getal (kijk in je werkschrift!).
 - Tel 26 bij de uitkomst op. Op welk getal kom je uit? 99 _____
- Doe wat de Wiskanjer zegt.

Waar woon jij?
Typ 316738.
Draai om. Lees.
Je woont in België .



Weet jij al veel?
Typ 73083734. Draai om.
Lees.
Je weet al een heleboel !



Op een lijn




Dit kun je straks

Je kunt voorwerpen, feiten en historische elementen op een periodentijdslijn ordenen en de levenslijn van jezelf en je leerkracht daarop situeren.

1 Orden de prenten op de periodentijdslijn.




1 elektronische post



2 postduif

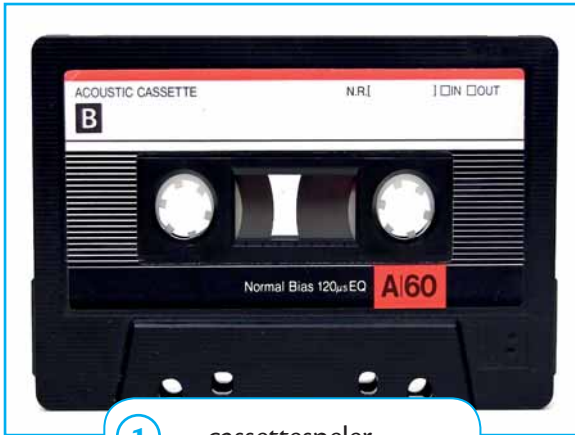


3 postbode



4 postkoets


Veel vroeger	2	4	3	1
Veel vroeger				



1 cassettespeler



2 mp3-speler



3 cd-speler



4 platenspeler

Veel vroeger	4	1	3	2
Veel vroeger				

2 Kleur telkens je eigen levenslijn geel en deze van je ouders groen.