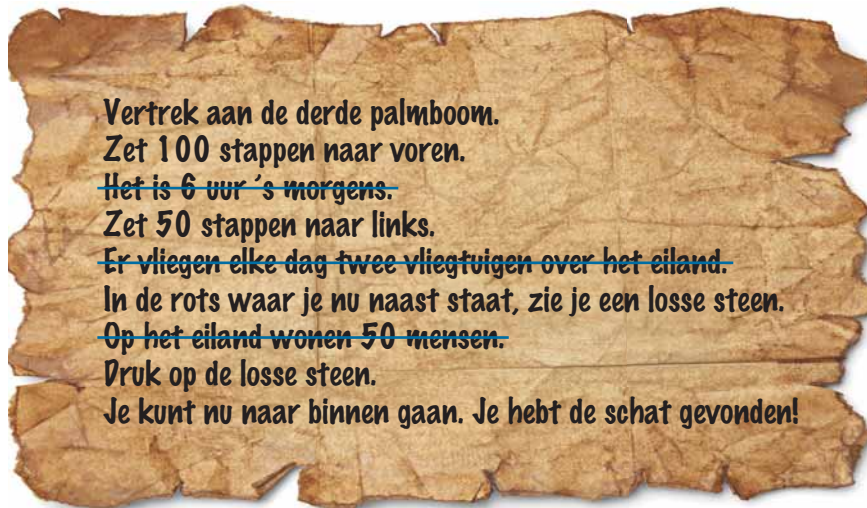


- 1  Doorstreep de overbodige gegevens op de schatkaart.

De piraten zijn op zoek naar een schat. Op de schatkaart staat hoe ze de schat kunnen vinden. Om de piraten te misleiden, staan er ook gegevens op die ze niet nodig hebben.



- 2  Schat. Tel handig.

**Tip!** Om te schatten, kun je groepjes maken.



	Ik schat.	Ik tel.
<b>munten</b>	meerdere schattingen mogelijk	44
<b>gouden bekers</b>	meerdere schattingen mogelijk	12
<b>ringen</b>	meerdere schattingen mogelijk	18
<b>diamanten</b>	meerdere schattingen mogelijk	26

3

- Vul de zinnen aan.
- Geef de juiste stambreuk.



1 \_\_\_\_\_ van de 2 \_\_\_\_\_ meisjes springt in het touw.  $\frac{1}{2}$



1 \_\_\_\_\_ van elke 5 \_\_\_\_\_ kinderen is een meisje.  $\frac{1}{5}$



Van elke 9 \_\_\_\_\_ snoepjes is er 1 \_\_\_\_\_ een zuur colaflesje.  $\frac{1}{9}$

4

- Vul de zinnen aan.
- Kleur de kralen.

Aagje rijgt een kralenketting volgens een patroon. Ze rijgt eerst een roze kraal, daarna drie paarse. Dit herhaalt ze nog vijf keer.



Voor elke roze kraal die Aagje rijgt, rijgt ze daarna 3 \_\_\_\_\_ paarse kralen.

1 \_\_\_\_\_ van de 4 \_\_\_\_\_ kralen is dus roze  $\frac{1}{4}$

Alice rijgt met andere kleuren. Voor elke groene kraal rijgt ze twee rode kralen.



Op 3 kralen is er dus elke keer 1 \_\_\_\_\_ groene kraal.

1 \_\_\_\_\_ van de 3 \_\_\_\_\_ kralen is dus groen.  $\frac{1}{3}$



# Een nat en winderig weertje



## Dit kun je al

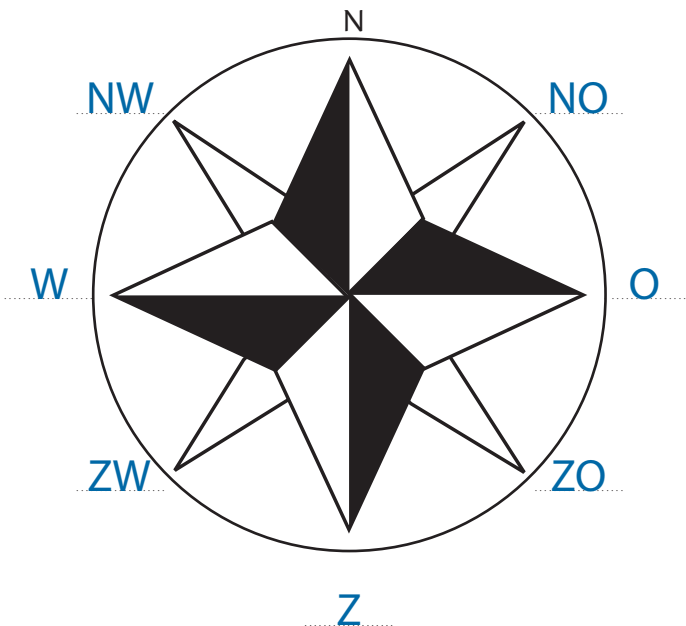
Je kunt het weer waarnemen en iets vertellen over de temperatuur, de windsterkte, de bewolking en de neerslag.



## Dit kun je straks

Je kunt het weer waarnemen en iets vertellen over de temperatuur, de windsterkte, de windrichting, de bewolking en allerlei vormen van neerslag. Je kent een windroos.

### 1 Vul de windroos aan. Het noorden staat er al. Vergeet de tussenwindstreken niet!





















N = noorden  
NO = noordoosten  
O = oosten  
ZO = zuidoosten  
Z = zuiden  
ZW = zuidwesten  
W = westen  
NW = noordwesten

Tip: **N**ooit **O**orlog **Z**onder **W**apens  
(Draai mee met de wijzers van de klok en onthoud de windrichtingen.)



2 Allemaal neerslag.  
Verbind wat bij elkaar past.

	mist			kleine ijsklompjes die in een bui naar beneden vallen
	hagel			waterdruppels op vooral planten, meestal bij zonsopgang
	dauw			heel hevige regenbui
	motregen			waterdruppels bevroren tot ijskristallen en dwarrelen naar beneden
	sneeuw			kleine waterdruppels die lijken te zweven in de lucht
	stortregen			heel kleine waterdruppels die langzaam naar beneden vallen