

Naam: _____

Datum: _____

Hier oefen ik op:

- de verlengingsregel toepassen bij het schrijven van samengestelde woorden;
- verkleinwoorden vormen waarbij het grondwoord niet verandert.



1 Verbind + werk = verbindwerk

- Zoek met de aangeboden woorden twee samengestelde woorden.
- Schrijf de samengestelde woorden op. **meerdere antwoorden mogelijk**

brand	<u>schouwbrand</u> _____	<u>brandweer</u> _____
markt	<u>marktdag</u> _____	<u>marktkraam</u> _____
nacht	<u>nachtspel</u> _____	<u>nachtzoen</u> _____
recht	<u>kaarsrecht</u> _____	<u>rechthoek</u> _____
vis	<u>visnet</u> _____	<u>goudvis</u> _____
kaart	<u>kaartspel</u> _____	<u>landkaart</u> _____



2 Schattige kleintjes

- Schrijf in elke kolom drie passende verkleinwoorden. **eigen antwoord**

grondwoord + je	grondwoord + tje	grondwoord + pje
_____	_____	_____
_____	_____	_____
_____	_____	_____



Schrijf bij elke prent een samengesteld woord.



roeiboot _____



potlood _____



voetbal _____



goudvis _____



brandweer(man) _____



handschoenen _____



luipaard _____



tandpasta _____



taartschep _____

- Kies een woord uit.
- Schrijf met dat woord een goede zin.

1 eigen antwoord _____

Dit vindt de juf/de meester van mijn taak: _____



Even oprissen

Naam: _____

Klas: _____ Datum: _____

1 Werkwoorden omkringen



7

- Lees de woorden.
- Omkring de werkwoorden.

de spin

een droom

fantasie

morgen

stappen

tekenen

dromen

slapen

2 Werkwoorden aankruisen

- Lees de zinnen.
- Kruis het werkwoord aan.

Mama rust op de bank.

- de bank
- rust

Ik droomde over spoken.

- droomde
- over

De tovenaar zegt een toverspreuk.

- zegt
- de tovenaar



3 Werkwoorden omkringen

- Lees de zinnen.
- Omkring het werkwoord.

De kinderen slapen in hun bed.

Gisteren werkte het licht van de slaapkamer niet.

De draak spuwt vuur op het hout.

De toverstaf breekt zomaar in twee.

Hoe deed ik de taak?



Ik denk



Juf/Meester vindt

Vraagspel

- Schrijf bij elke omschrijving het passende samengestelde woord.

De poort aan de ingang van de school is de

schoolpoort

Net voor zestien komt

vijftien

Een kast voor boeken is een

boekenkast

Een trein die snel kan rijden is een

sneltrain

Een boek om in te kleuren is een

kleurboek

Een jas die je draagt in de winter is een

winterjas

Pijn aan je oor is

oorpijn

Licht van de zon is

zonlicht

Een tuin waarin je kunt spelen is een

speeltuin

Een weg gemaakt van sporen is een

spoorweg

- Schrijf de zin over.
- Schrijf de **vetgedrukte** woorden als verkleinwoord.

Tip!

Het lidwoord 'de' wordt 'het' bij verkleinwoorden.



- 1 In de klas ligt een boek.

In het klasje ligt een boekje.

- 2 De specht vlucht naar de boom.

Het spechtje vlucht naar het boompje.

- 3 Mijn broer maakt een reis.

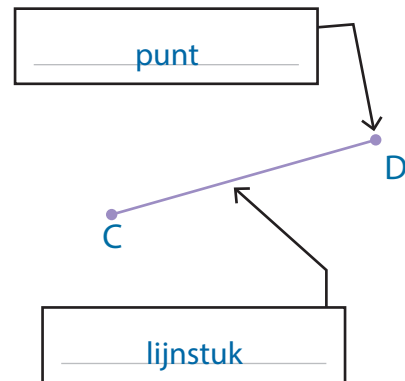
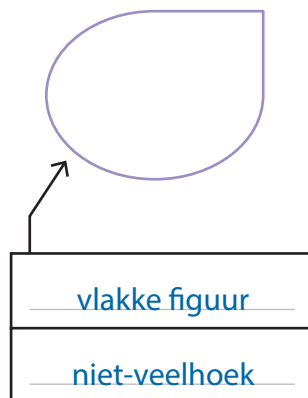
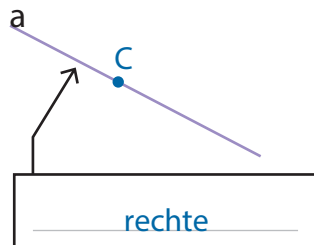
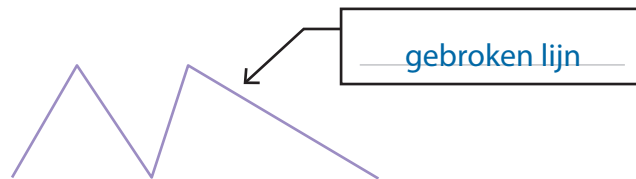
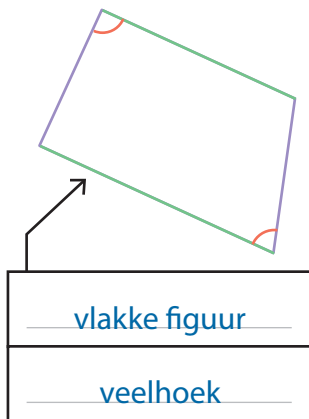
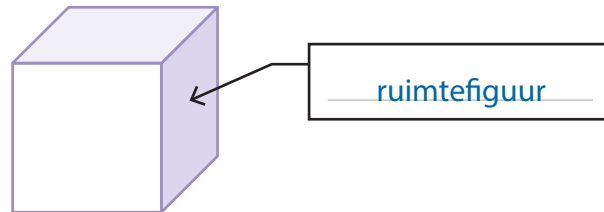
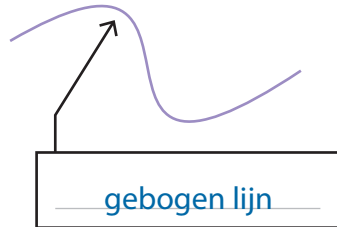
Mijn broertje maakt een reisje.

- 4 De glijbaan in de speeltuin is erg hoog.

Het glijbaantje in het speeltuintje is erg hoog.

1

- Schrijf in elk vakje het juiste begrip.
Kies uit: vlakke figuur, ruimtefiguur, veelhoek, niet-veelhoek, gebogen lijn, gebroken lijn, rechte, lijnstuk, punt.
- Gebruik het begrip 'vlakke figuur' twee keer.



2

- Overtrek één paar overstaande of tegenoverliggende zijden in de veelhoek van oefening 1 met groen.
- Teken in de overstaande of tegenoverliggende hoeken van de veelhoek uit oefening 1 een boogje in dezelfde kleur.
- Geef het lijnstuk uit oefening 1 de naam [CD].
- Duid een punt aan op rechte a en benoem het met drukletter C.

3

- Schrijf bij elke pijl het juiste begrip.
Kies uit: been, hoekpunt.
- Teken in de lege vakken een rechte hoek en een stompe hoek.

scherpe hoek	rechte hoek	stompe hoek


4

Wat wordt er gevraagd?

- Kleur.
- Vul in.
- Duid aan.

- Schrijf de nummers op van twee niet-veelhoeken: 3, 5, 6
- Schrijf de nummers op van twee veelhoeken: 1, 2, 4, 7, 8 en 9
- Kleur:
 - één rechthoek lichtblauw,
 - één vierkant oranje,
 - één vijfhoek groen.
- Teken:
 - een groen boogje in een rechte hoek,
 - een blauw boogje in een stompe hoek,
 - een rood boogje in een scherpe hoek.

meerdere oplossingen mogelijk




Sporten is goed voor ons. Maar wat gebeurt er met je lichaam als je sport?



- Los het kruiswoordraadsel op.
- Kies het juiste woord uit en zet het op de juiste plaats.

ziek - respect - moe - school - energie - spieren
beeldscherm - fit - hart - verliezen - vrienden



Horizontaal

- 3 Ook in de sport toon je voor iedereen ...
- 4 Plaats waar je elke dag iets leert.
- 6 Deze laten jou bewegen.
- 7 Door sport blijf je ...
- 8 Een spier die werkt als een pomp.
- 10 Door te sporten word je minder snel ...
- 11 Je voelt je ook minder snel ...
- 12 Als je sport in een ploeg maak je nieuwe ...

Verticaal

- 1 Sporten geeft jou terug veel ...
- 2 Waar we dikwijls te veel naar kijken.
- 5 Dit doe je als je niet wint.
- 9 Door te sporten slaap je ...