

Naam: _____

Datum: _____

Hier oefen ik op:


- weetwoorden met ei of ij schrijven;
- weetwoorden met au of ou schrijven;
- leestekens schrijven waar het hoort.



Lekkere eitjes



- Schrijf bij elke prent het goede woord.
- Je schrijft woorden met ei of ij.




ijsje _____




geit _____



trein _____



vijf _____




pijl _____



meisje _____



zeil _____



bijen _____



klein _____

- Kies een woord uit.
- Schrijf met dat woord een goede zin.

1 **eigen antwoord** _____

2

Zonder fouten



5

- Voeg de woorden samen.
- Op de plaats van het vraagteken schrijf je au of ou.

?to + weg = autoweg

lees + f?t = leesfout

tr?w + feest = trouwfeest

s?s + kom = sauskom

knie + k?s = kniekous

v?w + fiets = vouwfiets

buur + vr?w = buurvrouw

zee + z?t = zeezout

3

Goed punt

6

- Schrijf bij elk leesteken een passende zin.

. eigen antwoord

? _____

! _____

Dit vindt de juf/de meester van mijn taak: _____



Even opfrissen

Naam: _____

Klas: _____ Datum: _____

1 Het bijvoeglijk naamwoord

- Lees de zinnen.
- Omkring de bijvoeglijke naamwoorden.

Er was eens een lelijke boef.

Hij woonde in een groot huis met zijn lieve vrouw.

De mooie vrouw wou telkens meer en meer.

De lelijke boef bracht dure juwelen en prachtige kleren mee.

2 Een passend bijvoeglijk naamwoord

- Lees de zinnen.
- Omkring het bijvoeglijk naamwoord dat past in de zin.

De lelijke / mooie boef wou niet meer stelen.

Hij ging naar zijn mooie / vuile vrouw.

De vrouw zat in haar rode / verdrietige stoel.

Ze werd zo kwaad als een schattige / boze heks.

3 Het passende bijvoeglijk naamwoord

- Lees de zinnen.
- Vul aan met een passend bijvoeglijk naamwoord.

eigen antwoord

De lelijke _____ boef werd bang.

De boze _____ vrouw bleef maar roepen.

Hij ging naar zijn kleine _____ kamer.

Hij ontsnapte door het witte _____ raam.

Hij ging nooit meer terug naar zijn mooie _____ vrouw.

Hoe deed ik de taak?



Ik denk



Juf/Meester vindt

Wriemelende letters

- De letters staan in een kronkel.
- Schrijf de woorden goed op.

t e
u k e
o e l
q s

kabouters

n d
k e
l e a

kalender

s t o
n p e
e p e
n

paddenstoelen

o r m e
w r e
u g n
e

regenwormen

a b e
n e u

banaan

d a b
r v e
a r e
e l n

verjaardagen

Raadsels

Kun jij deze raadsels oplossen?

Rode vrucht met kleine gele stipjes

aardbei

Iets wat iemand je vertelt en je niet verder mag vertellen

geheim

Gebouw waar de koning en de koningin in wonen

paleis

Niet het begin, maar het

einde

Verhaal dat je schrijft over een reis die je maakte

reisverhaal

Voertuig dat op sporen rijdt

trein

De persoon van wie iets is

eigenaar

Geen jongen, maar een

meisje

Land dat helemaal omringd is door water

eiland

Groente die er wit en groen uit ziet

prei



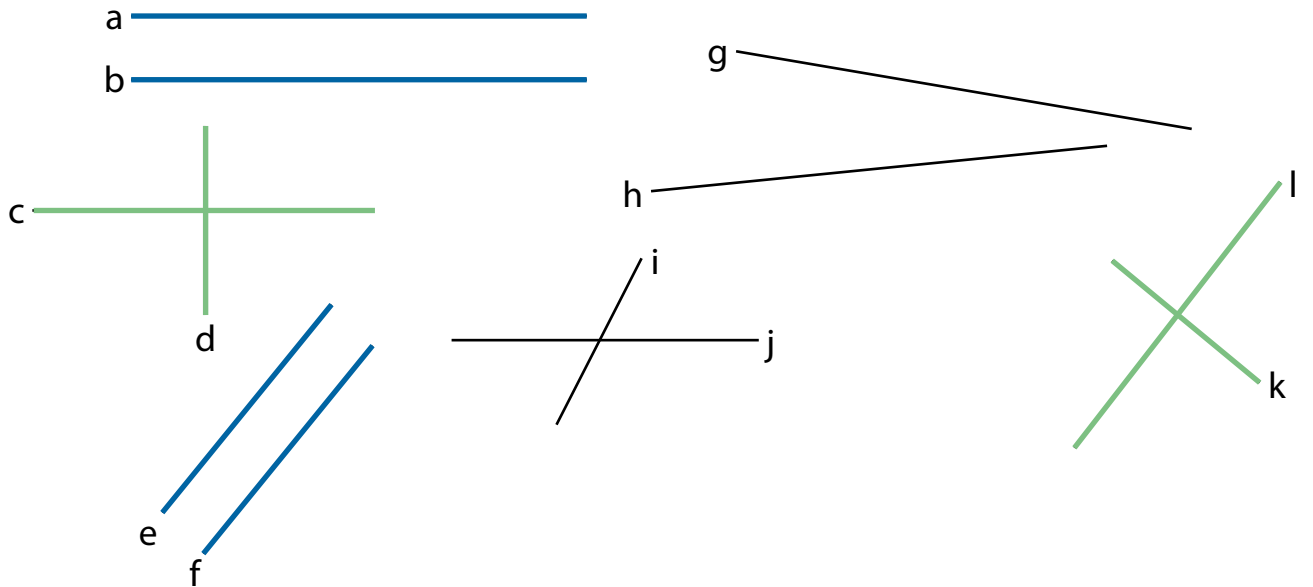
Naam: _____

Datum: _____

Klas: _____

Klasnummer: _____

- 1** Kleur de evenwijdige rechten blauw.
 Kleur de loodrechte rechten groen.



- 2** Hoe laat is het?

Het is 5 over 7 .	Het is 10 over 2 .	Het is 10 voor 5 .
Het is 10 over 3 .	Het is 5 over 4 .	Het is half 3 .



Blub, de goudvis



Dit kun je al

Je weet hoe je een hond en een poes moet verzorgen.



Dit kun je straks

Je kunt vertellen over een goudvis en je kunt hem op de juiste manier verzorgen.

**Vul de steekkaart van de goudvis aan.
Gebruik de woorden in de kaders.**

28 – karpers – Vietnam en Japan – 40

De goudvis

Soort: **karpers**.....

Lengte: kunnen **40** cm groot worden.

Levenswijze: sociale dieren, leven in groep.

Levensduur: goede verzorging:

15 tot **28** jaar.

Afkomst: China, **Vietnam en Japan**.....





aquarium – zijn mond kwetsen – verandering van watertemperatuur –
verbranden – vijver – schepnet

Verzorging

Een goudvis kan in koud water leven. Je kunt ze in een **aquarium** en
een **vijver** houden. Goudvissen kunnen niet tegen
plotse **verandering van watertemperatuur**

Als je het water ververs, neem je de goudvis niet met je handen uit het water.

Daarvoor kun je het best een **schepnet** gebruiken.

Let op dat jouw aquarium niet in de felle zon staat, want dan kunnen de
vissen **verbranden**

In een aquarium zorg je voor een afwisselende omgeving. Gebruik daarvoor kiezels,
planten en decoratie. Pas op voor scherpe randen. Daaraan kan de goudvis
..... **zijn mond kwetsen**

levend voer – nooit – niet – één – waterplanten – twee

Voeding

Goudvissen hebben drie soorten voedsel nodig:

- 1 droogvoer
- 2 **levend voer**
- 3 **waterplanten**

Voeder **nooit** wormen als levend voedsel, want deze kunnen ziektes hebben.

De goudvissen krijgen **twee** keer per dag droogvoer, af en toe één of twee dagen
overslaan is **niet** erg.

Levend voer kun je het best **één** keer per week geven.