

Naam: _____

Datum: _____

Hier oefen ik op:

- woorden met spr- en str- schrijven;
- woorden met sch- en schr- schrijven;
- woorden met een doffe klank in be-, ge- en ver- schrijven.

1 Stroop kleeft

- Vul het juiste kopje in.
- Kies uit spr en str.
- Schrijf de woorden goed op.

?oeten sproeten _____

?aat straat _____

?ong sprong _____

?eep streep _____

?afwerk strafwerk _____

?eek spreek/streek _____

?oaien strooien _____

?uiten spruiten _____

2 Bezoek met een verhaal

 14


- Schrijf in elk vak drie goede woorden.

be	ge	ver
eigen antwoord _____	_____	_____
_____	_____	_____
_____	_____	_____
_____	_____	_____

3

Schoon schrift

Schrijf bij elke prent het goede woord.



schrift _____



schaap _____




schoen _____



schroef _____



schip _____



schaar _____



schep _____



schuim _____



schram _____

Dit vindt de juf/de meester van mijn taak: _____





Naam: _____

Datum: _____

Klas: _____

Klasnummer: _____



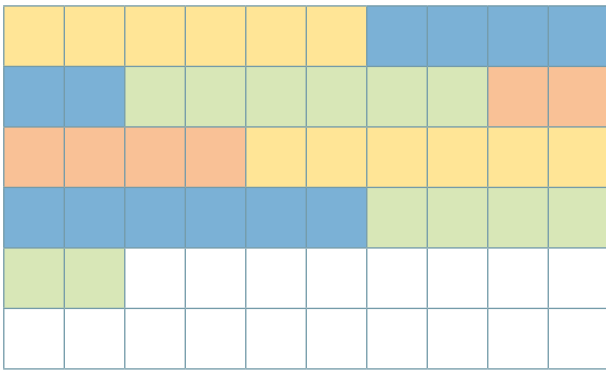
1 Hoe laat is het?

Het is 3 uur _____ .	Het is half 7 _____ .	Het is 5 uur _____ .

2 Schrijf op hoe laat het is.

Het is kwart voor 6 _____ .	Het is kwart voor 2 _____ .
Het is kwart over 8 _____ .	Het is kwart voor 3 _____ .
Het is kwart voor 5 _____ .	Het is kwart over 6 _____ .

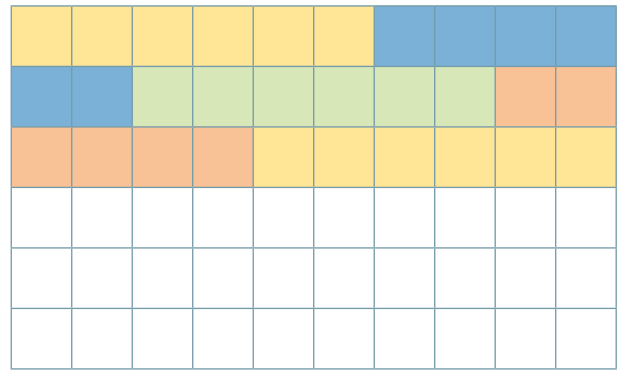
3 Vul aan.



Hoeveel gekleurde hokjes zijn er? 42

Met hoeveel stroken van 6 kun je die bedekken? 7

Hoe vaak gaat 6 in 42? 7 keer



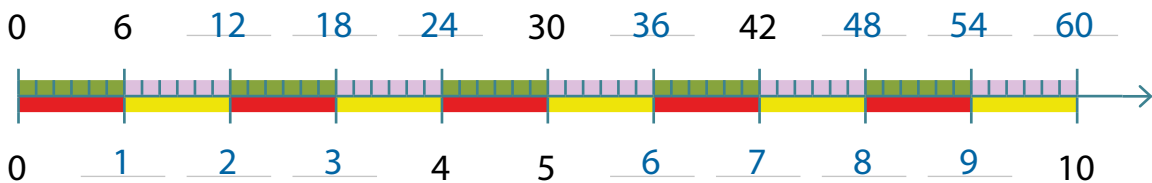
Hoeveel gekleurde hokjes zijn er? 30

Met hoeveel stroken van 6 kun je die bedekken? 5

Hoe vaak gaat 6 in 30? 5 keer

4 Vul de getallen aan.

Vul de quotiënten in.



$54 : 6 = 9$

$6 : 6 = 1$

$42 : 6 = 7$

5 Werk uit.

Bjorn heeft ~~6 kippen~~ en 4 ganzen.

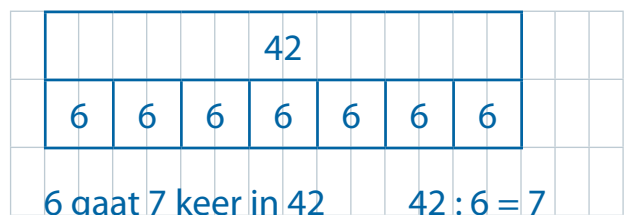
De kippen leggen per week 42 eieren.

Hij legt de eieren van de kippen in

doosjes van zes eieren.

Hoeveel dozen kan hij per week vullen?

Antwoordzin: Bjorn kan per week 7 dozen vullen.



Ik vond de taak



Ik maakte de taak alleen.



Ik kreeg hulp.



Opmerking ouders: _____



De film van mijn leven



Dit kun je al

Je kunt je eigen levensboekje maken met foto's en tekeningen.
Je leest zo je verhaal van baby tot lagereschoolkind.



Dit kun je straks

Je kunt je levenslijn maken en daarop belangrijke gebeurtenissen plaatsen.



baby



peuter



kleuter



lagereschoolkind

- 1 Welk kind past bij welke activiteit?
Kleur het juiste vakje in de passende kleur.

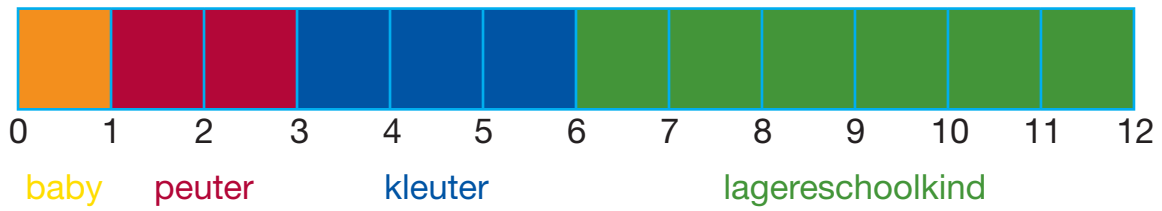
baby – peuter – kleuter – lagereschoolkind

Ik lig in een wieg.	Ik eet fruitpap.	Ik fiets met een driewieler.	Ik rijd op een fiets met twee wielen.	Ik leer lezen.	Ik kan schilderen.	Ik ga naar school.
baby	baby	baby	baby	baby	baby	baby
peuter	peuter	peuter	peuter	peuter	peuter	peuter
kleuter	kleuter	kleuter	kleuter	kleuter	kleuter	kleuter
lagere-schoolkind	lagere-schoolkind	lagere-schoolkind	Lagere-schoolkind	Lagere-schoolkind	Lagere-schoolkind	Lagere-schoolkind



2 Mijn levenslijn

- a. Lees de zinnen in de stroken.
Kleur ze in de passende kleur.



Ik word geboren.

Ik kan kruipen.

Ik kan stappen.

Ik zeg enkele woorden.

Ik ga naar de kleuterschool.

Ik ga naar het eerste leerjaar.

Ik zit in het tweede leerjaar.

- b. Schrijf elke zin in de passende strook.

Ik fiets op een driewieler.

Ik reken tot 100.

Ik reken tot 100.

Ik fiets op een driewieler.
