




dit kan ik al!

- ik kan door een doolhof bewegen zoals een robot.
- ik kan een robot aansturen aan de hand van pijlentaal.



1 robbie robot loopt naar het vak met appels.

- kleur de verschillende stappen in de juiste kleur.



robotcode	
2	↑
4	→
3	↑
3	←

	←	←	←
			↑
	↑	→	→
	↑		




2 teken eerst de pijlen.

- schrijf de weg als een robotcode.

robotcode	
3	↑


			↑
			↑
			↑



3

- teken de pijlen.
- schrijf de robotcode op.


robotcode	
3	↑



4

- lees de robotcode.
- teken de pijlen.
- wat koopt robbie robot?

robotcode	
3	↑
1	→
3	↑
3	←
2	↑
3	←




antwoordzin: robbie robot koopt _____ .

5

deze oefening maak je per twee.



- kies één huisdier voor robbie robot: een hond, een vis, een kat, een rat of een cavia.
- bedenk de weg. teken de pijlen.
- noteer de robotcode op de strook die je krijgt van je juf of meester.
- geef je robotcode aan je buur. jij krijgt van je buur ook een robotcode.
- maak de opdracht in een andere kleur.
- welk huisdier koopt robbie robot? _____



dit heb ik vandaag geleerd.

- ik leerde een robotcode lezen.
- ik leerde een wegbeschrijving als een robotcode noteren.
- ik leerde een robot programmeren door gebruik te maken van de pijlentaal.