

Dit kan ik al!

- Ik kan woorden met twee of drie klanken schrijven.

Deze les gaat over ...

1 Speur je mee?

- Lees de tekst.
- Schrijf de gekleurde woorden op.

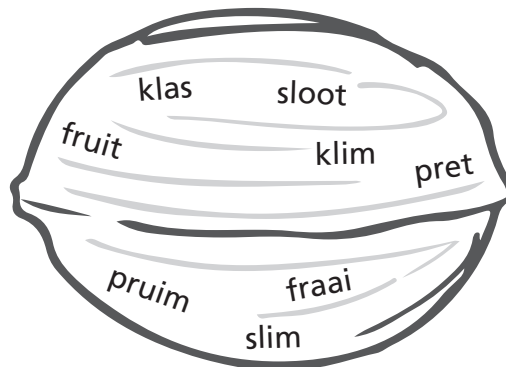
Bram zit in de hut.
 Hij zit niet op een **stoel**.
 Daar komt Mo aan.
 Mo **fluit** een lied.
 Hij is net een **kraai**.
Speel je mee een leuk **spel**, Bram?
 Ik **speur** naar dieren in het bos.
 Ik zag er al **drie**: een **vlieg**, een **spin** en een **slak**.



_____	_____	_____	_____
_____	_____	_____	_____
_____	_____	_____	_____
_____	_____	_____	_____
_____	_____	_____	_____

2 Een noot in de sloot

- Lees de woorden in de noot.
- Kleur het dubbele kopje.
- Schrijf de woorden over in de juiste kolom.



kl-

sl-

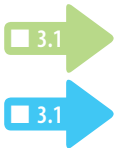
fr-

pr-

_____	_____	_____	_____
_____	_____	_____	_____
_____	_____	_____	_____

3 Ik zoek een dubbel kopje

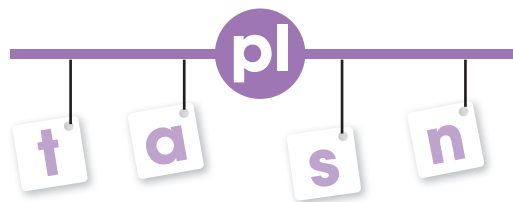
- Vul de woorden aan met een dubbel kopje.
- Kies uit: tr-, sl-, fr-, gr-, kl- en bl-
- Elk woord in het groepje krijgt hetzelfde kopje.
- Schrijf de woorden daarna nog eens volledig op.




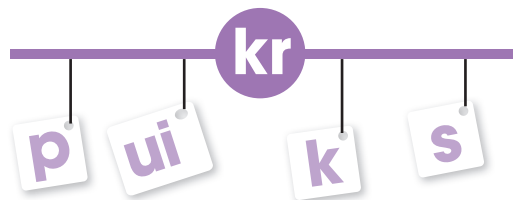
___ is	_____	_____ om	_____
___ uit	_____	___ aan	_____
___ as	_____	___ aap	_____
___ aar	_____	___ aan	_____
___ ijs	_____	___ ik	_____
___ as	_____	___ aas	_____

4 Kleef maar goed vast

- Voeg passende klanken bij het dubbele kopje.
- Je mag de klanken meer dan eenmaal gebruiken.
- Schrijf de woorden op.


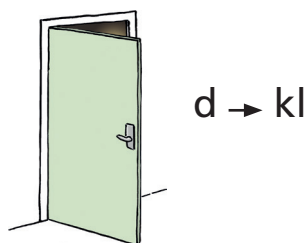








5 Van noot maak ik sloot

- Vervang de letter door een dubbel kopje.
- Schrijf het nieuwe woord op.



Flits!

- Luister goed.
- Vul de woorden op de juiste plaats in.

- 1 Een _____ op de _____.
- 2 Ik _____ door de _____.
- 3 Een _____ op een _____.
- 4 _____ maar in je _____.
- 5 Een _____ met een _____.

- Een foutje mag. Schrijf het hier eenmaal goed.
Vertel me hoe je het doet!
- _____
- _____
- _____

Dit heb ik vandaag geleerd!

- Ik leerde woorden met een dubbel kopje schrijven.

Les 3

3.1

- De woorden plakken aan elkaar.
- Bij een gekleurde letter begint een nieuw woord.
- Schrijf de woorden op.

trap**br**ief**k**roon**f**ruit**g**roei

_____	_____	_____
_____	_____	_____
_____	_____	_____
_____	_____	_____

sloot**v**lieg**f**luit**k**lim**p**looi

_____	_____	_____
_____	_____	_____
_____	_____	_____
_____	_____	_____



Les 3

3.1

- De letters staan door elkaar.
- Schrijf de woorden goed op.
- Begin met de gekleurde letter.

m s i l

a a i k r

r p u i k

s p l a

n g r o e

a a l t p

r u i p m

n k i e

k s l a

t u i l f

